

Seminário

A ropa e as Regiões

Presente e Futuro

29 de Junho de 2011

Plano de Desenvolvimento Económico e Social (PDES)

União Europeia	Portugal	Região Autónoma da Madeira
Tornar a Europa e suas regiões mais atractivas para investir e trabalhar	Promoção da Qualificação dos Portugueses	Inovação, Empreendedorismo e Sociedade do Conhecimento
Melhoria do Conhecimento e crescimento da inovação	Promoção do Crescimento Sustentável	Desenvolvimento Sustentável
Mais e melhor emprego	Promoção da Coesão Social	Potencial Humano e Coesão Social
	Assegurar a qualificação do território e das cidades	Cultura e Património
	Aumentar a eficiência da governação	Coesão territorial e desenvolvimento equilibrado
		Turismo
		Agricultura e Desenvolvimento Rural, Pesca, Indústria, Comércio e Serviços
		Infra-estruturas públicas e Equipamentos Colectivos
		Governança Regional e sub-regional
Prioridades Estratégicas		Áreas

Plano de Desenvolvimento Económico e Social (PDES)

PDES 2007-2013	Intervir+	Rumos
PE01 - Inovação, Empreendedorismo e Sociedade do Conhecimento	Eixo I - Inovação, Desenvolvimento Tecnológico e Sociedade do Conhecimento Eixo II - Competitividade da Base Económica Regional	Eixo I - Educação e Formação Eixo II - Emprego e Coesão Social
PE02 - Desenvolvimento Sustentável - Dimensão Ambiental	Eixo I - Inovação, Desenvolvimento Tecnológico e Sociedade do Conhecimento Eixo II - Competitividade da Base Económica Regional Eixo III - Desenvolvimento Sustentável Eixo V - Compensação dos Sobrecustos da Ultraperifericidade	
PE03 - Potencial Humano e Coesão Social	Eixo IV - Coesão Territorial e Governação	
PE04 - Cultura e Património	Eixo IV - Coesão Territorial e Governação	
PE05 - Coesão Territorial e Desenvolvimento Equilibrado	Eixo III - Desenvolvimento Sustentável Eixo IV - Coesão Territorial e Governação Eixo V - Compensação dos Sobrecustos da Ultraperifericidade	

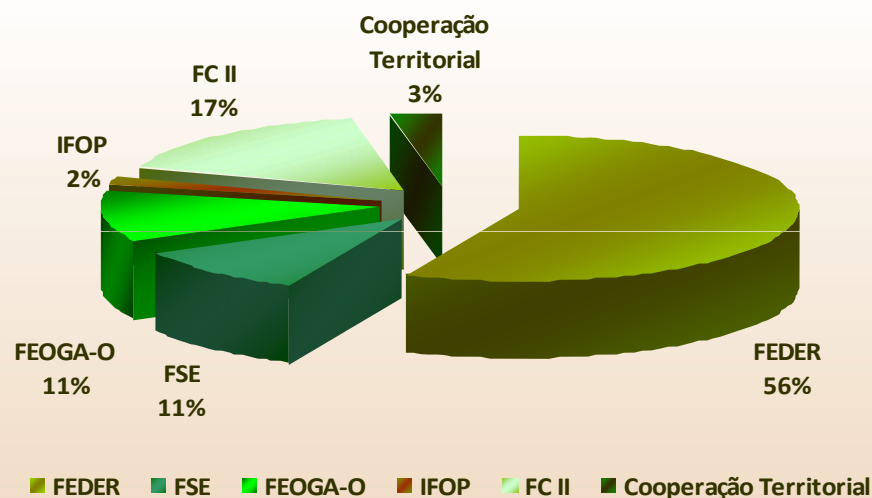
Plano de Desenvolvimento Económico e Social (PDES)

PDES 2007-2013	Intervir+	Rumos
PT01 - Turismo	Eixo II - Competitividade da Base Económica Regional	Eixo I - Educação e Formação Eixo II - Emprego e Coesão Social
	Eixo III - Desenvolvimento Sustentável	
	Eixo IV - Coesão Territorial e Governação	
PT02 - Agricultura e Desenvolvimento Rural, Pesca, Indústria, Comércio e Serviços	Eixo I - Inovação, Desenvolvimento Tecnológico e Sociedade do Conhecimento	
	Eixo II - Competitividade da Base Económica Regional	
	Eixo V - Compensação dos Sobrecustos da Ultraperifericidade	
PT03 - Infra-estruturas Públicas e Equipamentos Colectivos	Eixo IV - Coesão Territorial e Governação	
PT04 - Governação Regional e Sub-Regional	Eixo I - Inovação, Desenvolvimento Tecnológico e Sociedade do Conhecimento	
	Eixo IV - Coesão Territorial e Governação	

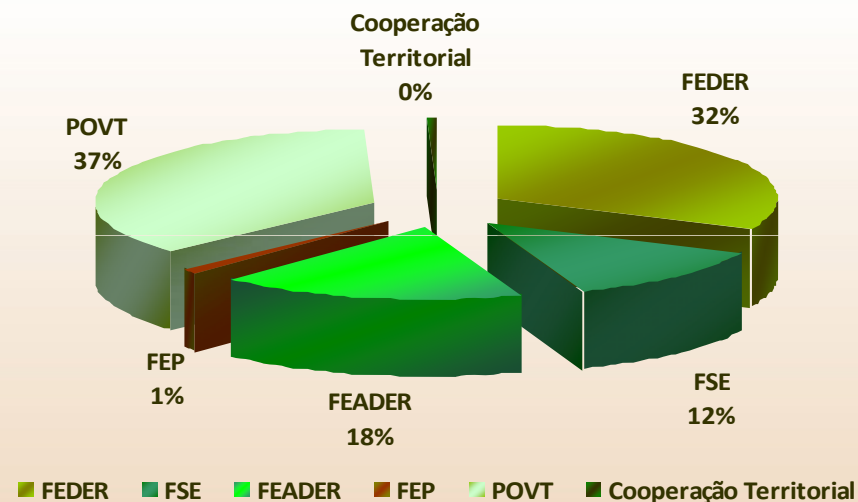
Quadro Comparativo entre QCA III (Inclui POPRAM III, FC e Programa Nacionais que a RAM teve acesso), QREN e os instrumentos financeiros para a Agricultura e Pescas

QCA III	QREN inicial	Variação	QREN c/reforço *	Variação
(1)	(2)	(3) = (2) / (1)	(4)	(5) = (4) / (1)
1.113	739	66,4%	1.004	90,2%

Distribuição - QCA III



Distribuição - QREN c/ reforço *



* Reforços aprovados nas Comissões de Acompanhamento dos respectivos Programas Operacionais

Eixos Prioritários / Medidas

Eixo I - Educação e Formação

- Medidas:**
- Qualificação inicial
 - Adaptabilidade de Aprendizagem ao Longo da Vida
 - Formação avançada

Eixo II - Emprego e Coesão Social

- Medidas:**
- Transição para a vida activa
 - Apoio ao Emprego e Desenvolvimento Local
 - Desenvolvimento do Mercado Social de Emprego e Apoio aos Grupos Desfavorecidos face ao mercado de trabalho

Eixo III - Assistência Técnica

- Medidas:**
- Gestão Operacional e Monitorização Estratégica

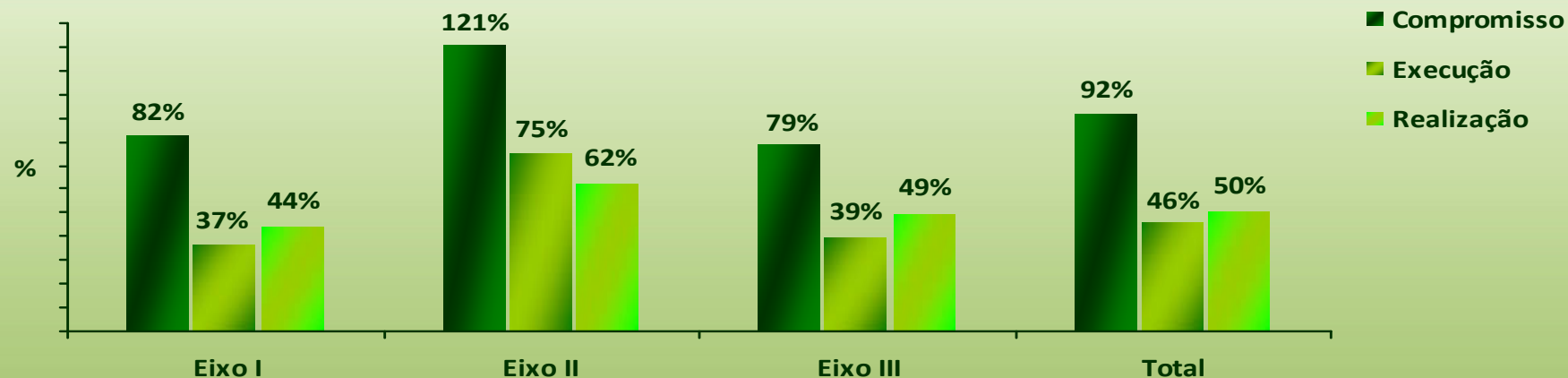
Programa Rumos

Ponto de Situação a 31.05.2011

Euros

Eixos Prioritários	Programação Financeira (PR)		Aprovações (AP)		Despesa validada (VAL)	
	Despesa Pública	Fundo	Despesa Pública	Fundo	Despesa Pública	Fundo
Eixo I	114.625.000	91.700.000	94.501.701	75.601.361	41.925.062	33.540.049
Eixo II	38.250.000	30.600.000	46.373.400	37.098.720	28.704.052	22.963.241
Eixo III	3.176.471	2.700.000	2.494.806	2.120.585	1.229.112	1.044.745
Total	156.051.471	125.000.000	143.369.907	114.820.666	71.858.225	57.548.035

Taxas de Compromisso, Execução e Realização por Eixo / Fundo



Meta financeira (Regra n+3) (Cumprimento a 31.12.2011)

Euros

Situação em 31.05.2011	Programação 2008 ^{a)}	7,5% Programação 2007-2013	Despesa Validada ^{b)}	Despesa Certificada ^{c)}	Regra n+3 (Despesa Validada)		Regra n+3 (Despesa Certificada)	
Eixos	1	2	3	4	5= (3+2)	7=(5/1)	6= (4+2)	8=(6/1)
Eixo I	24.514.466	6.877.500	33.540.049	31.001.180	40.417.549	165%	37.878.680	155%
Eixo II	8.181.102	2.295.000	22.963.241	22.095.045	25.258.241	309%	24.390.045	298%
Eixo III	683.979	202.500	1.044.745	1.044.745	1.247.245	182%	1.247.245	182%
Total	33.379.547	9.375.000	57.548.035	54.140.969	66.923.035	200%	63.515.969	190%

^{a)} Conforme repartição prevista no Regulamento (UE) nº 539/2010 do Parlamento Europeu e do Conselho, de 16 de Junho de 2010, que altera o Regulamento (CE) nº 1083/2006 do Conselho

^{b)} Montante da despesa verificada por parte da Autoridade de Gestão, em conformidade com as condições de aprovação da candidatura e de elegibilidade aplicáveis

^{c)} Montante de despesa validada pela AG e certificada à CE por parte das AP para reembolso

Eixos Prioritários / Medidas

Eixo I - Inovação, Desenvolvimento Tecnológico e Sociedade do Conhecimento

- Medidas:**
- Incentivos Directos e Indirectos às Empresas
 - Sistema Científico e Tecnológico e Sociedade do Conhecimento
 - Modernização Administrativa

Eixo II - Competitividade da Base Económica Regional

- Medidas:**
- Projectos de investimento empresarial integrados e inovadores
 - Envolvente empresarial

Eixo III - Desenvolvimento Sustentável

- Medidas:**
- Estruturas de gestão ambiental de primeira geração
 - Riscos naturais e tecnológicos
 - Gestão ambiental sustentável, conservação da natureza e biodiversidade

Eixos Prioritários / Medidas

Eixo IV - Coesão Territorial e Governação

- Medidas:**
- Infra-estruturas e equipamentos colectivos
 - Reabilitação urbana e rural
 - Cooperação Interregional

Eixo V - Compensação dos Sobrecustos da Ultraperificidade

- Medidas:**
- Despesas de Funcionamento das Actividades Económicas
 - Infra-estruturas e equipamentos públicos

Eixo VI - Assistência Técnica

- Medidas:**
- Gestão Operacional e Monitorização Estratégica

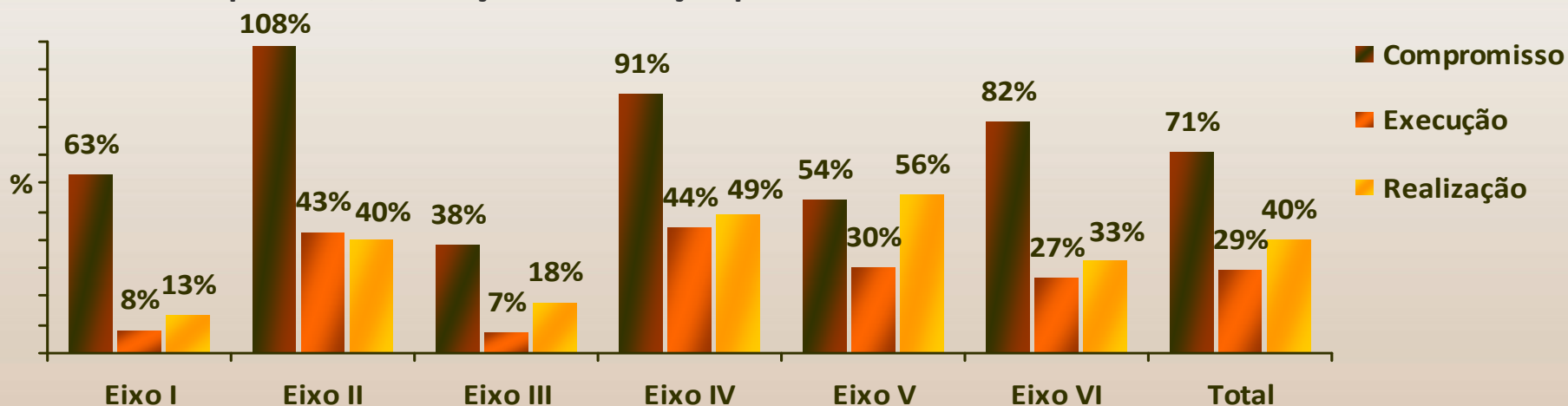
Programa Intervir+

Ponto de Situação a 31.05.2011

Euros

Eixos Prioritários	Programação Financeira (PR)		Aprovações (AP)		Despesa validada (VAL)	
	Despesa Pública	Fundo	Despesa Pública	Fundo	Despesa Pública	Fundo
Eixo I	43.740.834	34.992.667	28.689.293	22.071.752	3.687.966	2.931.821
Eixo II	61.840.233	49.472.186	67.219.940	53.550.994	26.899.987	21.428.139
Eixo III	89.178.251	71.342.601	33.504.651	26.803.721	5.977.866	4.782.293
Eixo IV	114.896.874	91.916.874	104.818.314	83.342.153	51.100.668	40.880.534
Eixo V	132.649.352	66.324.676	71.517.845	35.758.924	39.709.886	19.854.944
Eixo VI	7.647.059	6.500.000	6.306.821	5.360.798	2.074.805	1.763.584
Total	449.952.603	320.549.004	312.056.863	226.888.341	129.451.177	91.641.315

Taxas de Compromisso, Execução e Realização por Eixo / Fundo



**Meta financeira (Regra n+3)
(Cumprimento a 31.12.2011)**

Euros

Situação em 31.05.2011	Programação 2008 ^{a)}	7,5% Programação 2007-2013	Despesa Validada ^{b)}	Despesa Certificada ^{c)}	Regra n+3 (Despesa Validada)		Regra n+3 (Despesa Certificada)	
Eixos	1	2	3	4	5= (3+2)	7=(5/1)	6= (4+2)	8=(6/1)
Eixo I	8.566.788	2.624.450	2.931.821	1.585.717	5.556.271	65%	4.210.167	49%
Eixo II	12.111.616	3.710.414	21.428.139	16.680.052	25.138.553	208%	20.390.466	168%
Eixo III	17.465.858	5.350.695	4.782.293	1.785.975	10.132.988	58%	7.136.670	41%
Eixo IV	22.502.783	6.893.766	40.880.534	35.102.975	47.774.300	212%	41.996.740	187%
Eixo V	16.237.386	4.974.351	19.854.944	13.604.224	24.829.294	153%	18.578.574	114%
Eixo VI	1.589.515	487.500	1.763.584	1.425.629	2.251.084	142%	1.913.129	120%
Total	78.473.946	24.041.175	91.641.315	70.184.571	115.682.490	147%	94.225.747	120%

^{a)} Conforme repartição prevista no Regulamento (UE) nº 539/2010 do Parlamento Europeu e do Conselho, de 16 de Junho de 2010, que altera o Regulamento (CE) nº 1083/2006 do Conselho

^{b)} Montante da despesa verificada por parte da Autoridade de Gestão, em conformidade com as condições de aprovação da candidatura e de elegibilidade aplicáveis

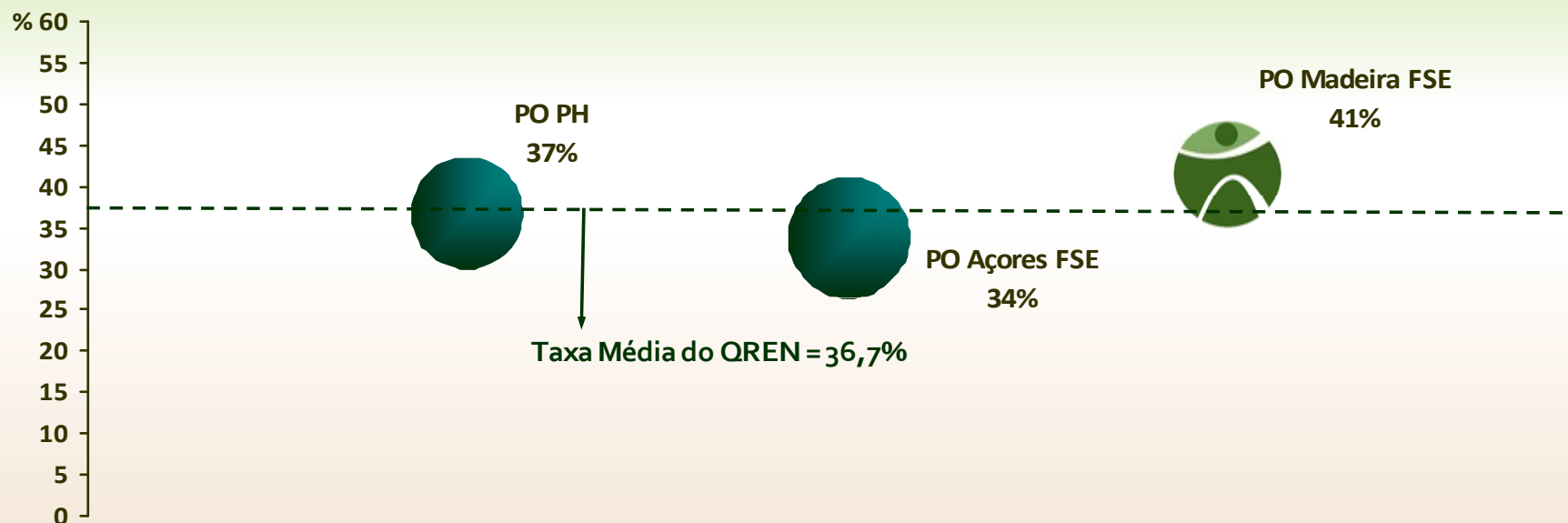
^{c)} Montante de despesa validada pela AG e certificada à CE por parte das AP para reembolso

Categorias de Despesa - Temas prioritários

Programas Rumos e Intervir+

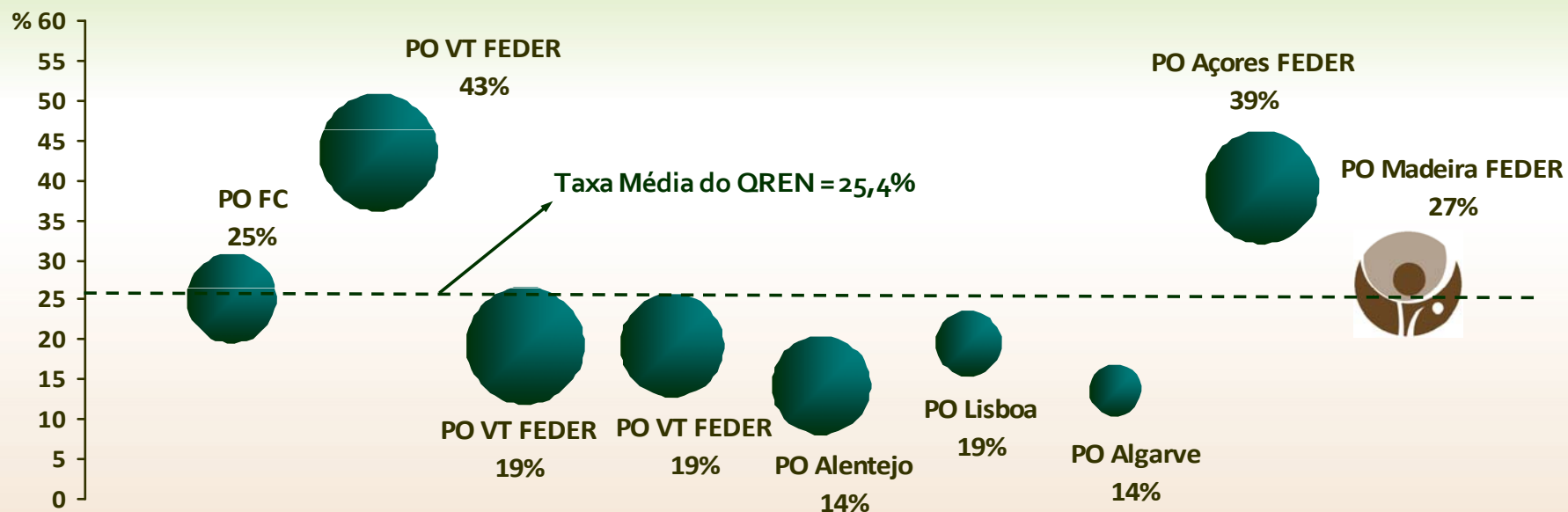
Categorias de Despesa	Programação	31.05.2011	
		Aprovação	Execução
Categorias de Despesa - Rumos	125.000.000	114.820.666	57.548.035
EARMARKING - Rumos	122.100.000	112.700.081	56.503.291
% EARMARKING - Rumos	98%	98%	98%
Categorias de Despesa - Intervir+	287.386.666	207.236.662	82.524.474
Total EARMARKING - Intervir+	214.298.039	151.174.386	50.300.471
% EARMARKING - Intervir+	75%	73%	61%
% EARMARKING - Rumos e Intervir+	82%	82%	76%

PO FSE - Taxas de Execução Financeira do QREN (www.qren.pt)*



* Boletim Informativo Nº 11, do Observatório do QREN, o qual contém informação reportada a 31.03.2011

PO FEDER - Taxas de Execução Financeira do QREN (www.qren.pt)*



* Boletim Informativo Nº 11, do Observatório do QREN, o qual contém informação reportada a 31.03.2011

Plano de Desenvolvimento Económico e Social (PDES)

PDES 2007-2013		UE 2020
PE01 - Inovação, Empreendedorismo e Sociedade do Conhecimento	PT01 - Turismo PT02 - Agricultura e Desenvolvimento Rural, Pesca, Indústria, Comércio e Serviços PT03 - Infra-estruturas Públicas e Equipamentos Colectivos PT04 - Governação Regional e Sub-Regional	<u>Crescimento inteligente:</u> desenvolver uma economia baseada no conhecimento e na inovação
PE03 - Potencial Humano e Coesão Social		
PE04 - Cultura e Património		
PE02 - Desenvolvimento Sustentável - Dimensão Ambiental		<u>Crescimento sustentável:</u> promover uma economia mais eficiente em termos de utilização dos recursos, mais ecológica e mais competitiva
PE05 - Coesão Territorial e Desenvolvimento Equilibrado		
PE03 - Potencial Humano e Coesão Social		<u>Crescimento inclusivo:</u> fomentar uma economia com níveis elevados de emprego que assegura a coesão social e territorial
PE04 - Cultura e Património		

Obrigada pela vossa atenção

Sílvio Costa

silvio.costa@idr.gov-madeira.pt

